

Prefeitura Municipal de Ceu Azul - PR
Relatório Resumido da Execução Orçamentária
Demonstrativo das Receitas e Despesas com Manutenção e Desenvolvimento do Ensino - MDE
Organamentos Fiscal e da Seguridade Social
Janeiro a Fevereiro 2015/Bimestre Janeiro-Fevereiro

RREO - ANEXO VIII(LDB, art. 72)

R\$ 1,00

RECEITA RESULTANTE DE IMPOSTOS (caput do art. 212 da Constituição)	RECEITAS DO ENSINO		RECEITAS REALIZADAS		%
	PREVISÃO INICIAL	PREVISÃO ATUALIZADA (a)	Até o Bimestre (b)		
1-RECEITAS DE IMPOSTOS					
1.1-Receita Resultante do Imposto sobre a Propriedade Predial e Territorial Urbana - IPTU	3.105.519,50	3.105.519,50	497.521,80	16,02	
1.1.1-IPTU	253.254,32	253.254,32	26.280,55	10,38	
	277.043,58	277.043,58	26.297,06	9,49	
1.1.2-Multas, Juros de Mora e Outros Encargos do IPTU	-	-	-	-	
1.1.3-Dívida Ativa do IPTU	-	-	-	-	
1.1.4-Multas, Juros de Mora, Atualização Monetária e Outros Encargos da Dívida Ativa do IPTU	-	-	-	-	
1.1.5(-) Deduções da Receita do IPTU	23.789,26	23.789,26	16,51	0,07	
1.2-Receita Resultante do Imposto sobre Transmissão Inter-Vivos - ITBI	373.987,87	373.987,87	51.571,22	13,79	
1.2.1-ITBI	374.736,19	374.736,19	51.571,22	13,76	
1.2.2-Multas, Juros de Mora e Outros Encargos do ITBI	-	-	-	-	
1.2.3-Dívida Ativa do ITBI	-	-	-	-	
1.2.4-Multas, Juros de Mora, Atualização Monetária e Outros Encargos da Dívida Ativa do ITBI	-	-	-	-	
1.2.5(-) Deduções da Receita do ITBI	748,32	748,32	-	-	
1.3-Receita Resultante do Imposto sobre Serviços de Qualquer Natureza - ISS	2.244.574,76	2.244.574,76	369.040,10	16,44	
1.3.1-ISS	2.328.699,37	2.328.699,37	369.021,73	15,85	
1.3.2-Multas, Juros de Mora e Outros Encargos do ISS	-	-	-	-	
1.3.3-Dívida Ativa do ISS	-	-	-	-	
1.3.4-Multas, Juros de Mora, Atualização Monetária e Outros Encargos da Dívida Ativa do ISS	4.878,89	4.878,89	18,37	0,38	
1.3.5(-) Deduções da Receita do ISS	89.003,50	89.003,50	-	-	
1.4-Receita Resultante do Imposto de Renda Retido na Fonte - IRRF	233.702,55	233.702,55	50.629,93	21,66	
1.4.1-IRRF	233.898,82	233.898,82	50.629,93	21,65	
1.4.2-Multas, Juros de Mora e Outros Encargos do IRRF	-	-	-	-	
1.4.3-Dívida Ativa do IRRF	-	-	-	-	
1.4.4-Multas, Juros de Mora, Atualização Monetária e Outros Encargos da Dívida Ativa do IRRF	-	-	-	-	
1.4.5(-) Deduções da Receita do IRRF	196,27	196,27	-	-	
1.5-Receita Resultante do Imposto Territorial Rural - ITR (CF, art. 153 §4º, inciso III)	-	-	-	-	
1.5.1-ITR	-	-	-	-	
1.5.2-Multas, Juros de Mora e Outros Encargos do ITR	-	-	-	-	
1.5.3-Dívida Ativa do ITR	-	-	-	-	
1.5.4-Multas, Juros de Mora, Atualização Monetária e Outros Encargos da Dívida Ativa do ITR	-	-	-	-	
1.5.5(-) Deduções da Receita do ITR	-	-	-	-	

Prefeitura Municipal de Ceu Azul - PR
 Relatório Resumido da Execução Orçamentária
Demonstrativo das Receitas e Despesas com Manutenção e Desenvolvimento do Ensino - MDE
 Organamentos Fiscal e da Seguridade Social
 Janeiro a Fevereiro 2015/Bimestre Janeiro-Fevereiro

RREO - ANEXO VIII(LDB, art. 72)

R\$ 1,00

RECEITA RESULTANTE DE IMPOSTOS (caput do art. 212 da Constituição)	PREVISÃO INICIAL	PREVISÃO ATUALIZADA (a)	RECEITAS REALIZADAS	
			Até o Bimestre (b)	% (c)=(b/a)x100
2-RECEITAS DE TRANSFERÊNCIAS CONSTITUCIONAIS E LEGAIS	30.780.068,91	30.780.068,91	4.426.358,30	14,38
2.1-Cota-Parte FPM	10.399.030,00	10.399.030,00	2.007.654,86	19,31
2.1.1-Parcela referente à CF, art. 159, I, alínea b	10.399.030,00	10.399.030,00	2.007.654,86	19,31
2.1.2-Parcela referente à CF, art. 159, I, alínea d	-	-	-	-
2.2-Cota-Parte ICMS	18.579.994,18	18.579.994,18	2.343.273,43	12,61
2.3-ICMS-Desoneração - L.C. nº 87/1996	227.336,48	227.336,48	-	-
2.4-Cota-Parte IPI-Exportação	433.782,00	433.782,00	49.925,34	11,51
2.5-Cota-Parte ITR	70.105,71	70.105,71	815,79	1,16
2.6-Cota-Parte IPVA	1.069.820,54	1.069.820,54	24.688,88	2,31
2.7-Cota-Parte IOF-Ouro	-	-	-	-
3-TOTAL DA RECEITA DE IMPOSTOS (1+2)	33.885.588,41	33.885.588,41	4.923.880,10	14,53

Prefeitura Municipal de Ceu Azul - PR
Relatório Resumido da Execução Orçamentária
Demonstrativo das Receitas e Despesas com Manutenção e Desenvolvimento do Ensino - MDE
Organamentos Fiscal e da Seguridade Social
Janeiro a Fevereiro 2015/Bimestre Janeiro-Fevereiro

RREO - ANEXO VIII(LDB, art. 72)

R\$ 1,00

RECEITAS ADICIONAIS PARA FINANCIAMENTO DO ENSINO	PREVISÃO INICIAL	PREVISÃO ATUALIZADA (a)	RECEITAS REALIZADAS	
			Até o Bimestre (b)	
				% (c)=(b/a)x100
4 - RECEITA DA APLICAÇÃO FINANCEIRA DE OUTROS RECURSOS DE IMPOSTOS VINCULADOS AO ENSINO	9.583,91	9.583,91	1.184,06	12,35
5 - RECEITA DE TRANSFERÊNCIAS DO FNDE	613.571,46	613.571,46	149.853,27	24,42
5.1 - Transferências do Salário-Educação	373.484,86	373.484,86	124.801,00	33,42
5.2 - Transferências Diretas - PDDE	-	-	-	-
5.3 - Transferências Diretas - PNAE	148.189,97	148.189,97	14.208,00	9,59
5.4 - Transferências Diretas - PNATE	85.779,11	85.779,11	6.825,43	7,96
5.5 - Outras Transferências do FNDE	-	-	-	-
5.6 - Aplicação Financeira dos Recursos do FNDE	6.117,52	6.117,52	4.018,84	65,69
6 - RECEITA DE TRANSFERÊNCIAS DE CONVÊNIOS	148.806,55	148.806,55	13.100,96	8,80
6.1 - Transferências de Convênios	148.073,80	148.073,80	12.610,78	8,52
6.2 - Aplicação Financeira dos Recursos de Convênios	732,75	732,75	490,18	66,90
7 - RECEITA DE OPERAÇÕES DE CRÉDITO	-	-	-	-
8 - OUTRAS RECEITAS PARA FINANCIAMENTO DO ENSINO	-	-	-	-
9 - TOTAL DAS RECEITAS ADICIONAIS PARA FINANCIAMENTO DO ENSINO (4+5+6+7+8)	771.961,92	771.961,92	164.138,29	21,26
FUNDEB				
RECEITAS DO FUNDEB	PREVISÃO INICIAL	PREVISÃO ATUALIZADA (a)	RECEITAS REALIZADAS	
			Até o Bimestre (b)	% (c)=(b/a)x100
10 - RECEITAS DESTINADAS AO FUNDEB	6.156.013,79	6.156.013,79	885.271,53	14,38
10.1 - Cota-Parte FPM Destinada ao FUNDEB-(20% de 2.1.1)	2.079.806,00	2.079.806,00	401.530,90	19,31
10.2 - Cota-Parte ICMS Destinada ao FUNDEB-(20% de 2.2)	3.715.998,84	3.715.998,84	468.654,64	12,61
10.3 - ICMS-Desoneração Destinada ao FUNDEB-(20% de 2.3)	45.467,30	45.467,30	-	-
10.4 - Cota-Parte IP-Exportação Destinada ao FUNDEB-(20% de 2.4)	86.756,40	86.756,40	9.985,07	11,51
10.5 - Cota-Parte ITR ou ITR Arrecadado Destinados ao FUNDEB-(20% de (1.5 + 2.5))	14.021,14	14.021,14	163,15	1,16
10.6 - Cota-Parte IPVA Destinada ao FUNDEB-(20% de 2.6)	213.964,11	213.964,11	4.937,77	2,31
11 - RECEITAS RECEBIDAS DO FUNDEB	3.822.842,31	3.822.842,31	561.274,64	14,68
11.1 - Transferências de Recursos do FUNDEB	3.805.265,61	3.805.265,61	555.824,61	14,61
11.2 - Complementação da União ao FUNDEB	-	-	-	-
11.3 - Receita de Aplicação Financeira dos Recursos do FUNDEB	17.576,70	17.576,70	5.450,03	31,01
12 - RESULTADO LÍQUIDO DAS TRANSFERÊNCIAS DO FUNDEB(11.1-10)¹	-2.350.748,18	-2.350.748,18	-329.446,92	14,01

[SE RESULTADO LÍQUIDO DA TRANSFERÊNCIA (12) > 0] = AGRÉSCIMO RESULTANTE DAS TRANSFERÊNCIAS DO FUNDEB
[SE RESULTADO LÍQUIDO DA TRANSFERÊNCIA (12) < 0] = DECRÉSCIMO RESULTANTE DAS TRANSFERÊNCIAS DO FUNDEB

Prefeitura Municipal de Ceu Azul - PR
Relatório Resumido da Execução Orçamentária
Demonstrativo das Receitas e Despesas com Manutenção e Desenvolvimento do Ensino - MDE
Organismos Fiscal e da Seguridade Social
Janeiro a Fevereiro 2015/Bimestre Janeiro-Fevereiro

RREO - ANEXO VIII(LDB, art. 72)

R\$ 1,00

DESPESAS DO FUNDER	DOTAÇÃO INICIAL	DOTAÇÃO ATUALIZADA (d)	DESPESAS EMPENHADAS		DESPESAS LIQUIDADAS	
			Até o Bimestre (e)	% (f)=(e/d)x100	Até o Bimestre (g)	% (h)=(g/d)x100
13-PAGAMENTO DOS PROFISSIONAIS DO MAGISTÉRIO						
13.1-Com Educação Infantil	2.527.037,73	2.613.037,73	438.866,23	16,80	438.858,32	16,79
13.2-Com Ensino Fundamental	2.527.037,73	2.613.037,73	438.866,23	16,80	438.858,32	16,79
14-OUTRAS DESPESAS						
14.1-Com Educação Infantil	1.295.804,58	1.541.804,58	179.437,82	11,64	179.221,82	11,62
14.2-Com Ensino Fundamental	446.981,38	446.981,38	84.702,92	18,95	84.702,92	18,95
	848.823,20	1.094.823,20	94.734,90	8,65	94.518,90	8,63
15-TOTAL DAS DESPESAS DO FUNDER(13+14)	3.822.842,31	4.154.842,31	618.304,05	14,88	618.080,14	14,88

DEDUÇÕES PARA FINS DE LIMITE DO FUNDER

DESPESAS CUSTEADAS COM O SUPERÁVIT FINANCEIRO DO EXERCÍCIO ANTERIOR DO FUNDER	VALOR
16-RESTOS A PAGAR INSCRITOS NO EXERCÍCIO SEM DISPONIBILIDADE FINANCEIRA DE RECURSOS DO FUNDER	-
16.1 - FUNDER 60%	-
16.2 - FUNDER 40%	-
17-DESPESAS CUSTEADAS COM O SUPERÁVIT FINANCEIRO DO EXERCÍCIO ANTERIOR DO FUNDER	-
17.1 - FUNDER 60%	-
17.2 - FUNDER 40%	-
18-TOTAL DAS DEDUÇÕES CONSIDERADAS PARA FINS DE LIMITE DO FUNDER (16+17)	-

INDICADORES DO FUNDER

INDICADORES DO FUNDER	VALOR
19-TOTAL DAS DESPESAS DO FUNDER PARA FINS DE LIMITE (15 - 18)	618.080,14
19.1-MÍNIMO DE 60% DO FUNDER NA REMUNERAÇÃO DO MAGISTÉRIO COM EDUCAÇÃO INFANTIL E ENSINO FUNDAMENTAL¹ (13-(16.1+17.1))/(11)x100%	78,19
19.2-MÁXIMO DE 40% EM DESPESA COM MDE, QUE NÃO REMUNERAÇÃO DO MAGISTÉRIO¹ (14-(16.2+17.2))/(11)x100%	31,93
19.3-MÁXIMO DE 5% NÃO APLICADO NO EXERCÍCIO (100-(19.1+19.2))%	-10,12



Prefeitura Municipal de Ceu Azul - PR
Relatório Resumido da Execução Orçamentária
Demonstrativo das Receitas e Despesas com Manutenção e Desenvolvimento do Ensino - MDE
Organismos Fiscal e da Seguridade Social
Janeiro a Fevereiro 2015/Bimestre Janeiro-Fevereiro

RREO - ANEXO VIII(LDB, art. 72) R\$ 1,00

DEDUÇÕES/ADIÇÕES CONSIDERADAS PARA FINS DE LIMITE CONSTITUCIONAL	VALOR
30-RESULTADO LÍQUIDO DAS TRANSFERÊNCIAS DO FUNDEB = (12)	-
31-DESPESAS CUSTEADAS COM A COMPLEMENTAÇÃO DO FUNDEB NO EXERCÍCIO	-329.446,92
32-RECEITA DE APLICAÇÃO FINANCEIRA DOS RECURSOS DO FUNDEB ATÉ O BIMESTRE = (50h)	-
33-DESPESAS CUSTEADAS COM O SUPERÁVIT FINANCEIRO, DO EXERCÍCIO ANTERIOR, DO FUNDEB	5.450,03
34-DESPESAS CUSTEADAS COM O SUPERÁVIT FINANCEIRO, DO EXERCÍCIO ANTERIOR DE OUTROS RECURSOS DE IMPOSTOS	-
35-RESTOS A PAGAR INSCRITOS NO EXERCÍCIO SEM DISPONIBILIDADE FINANCEIRA DE RECURSOS DE IMPOSTOS VINCULADOS AO ENSINO 4	-
36-CANCELAMENTO, NO EXERCÍCIO, DE RESTOS A PAGAR INSCRITOS COM DISPONIBILIDADE FINANCEIRA DE RECURSOS DE IMPOSTOS VINCULADOS AO ENSINO = (46g)	-
37-TOTAL DAS DEDUÇÕES CONSIDERADAS PARA FINS DE LIMITE CONSTITUCIONAL (30+31-32+33+34+35+36)	-323.996,89
38-TOTAL DAS DESPESAS PARA FINS DE LIMITE ((23+24) -(37))	1.397.923,21
39-MÍNIMO DE 25% DAS RECEITAS RESULTANTES DE IMPOSTOS EM MDE 5 ((38)/(31)x100)%	28,39

OUTRAS INFORMAÇÕES PARA CONTROLE

OUTRAS DESPESAS CUSTEADAS COM RECEITAS ADICIONAIS PARA FINANCIAMENTO DO ENSINO	DOTAÇÃO INICIAL	DOTAÇÃO ATUALIZADA (d)	DESPESAS EMPENHADAS		DESPESAS LIQUIDADAS	
			Até o Bimestre (e)	% (f)=(e/d)x100	Até o Bimestre (g)	% (h)=(g/d)x100
40-DESPESAS CUSTEADAS COM A APLICAÇÃO FINANCEIRA DE OUTROS RECURSOS DE IMPOSTOS VINCULADOS AO ENSINO	-	-	-	-	-	-
41-DESPESAS CUSTEADAS COM A CONTRIBUIÇÃO SOCIAL DO SALÁRIO EDUCAÇÃO	377.375,21	477.375,21	952,00	0,20	299,00	0,06
42-DESPESAS CUSTEADAS COM OPERAÇÕES DE CRÉDITO	-	-	-	-	-	-
43-DESPESAS CUSTEADAS COM OUTRAS RECEITAS PARA FINANCIAMENTO DO ENSINO	385.002,80	385.002,80	-	-	-	-
44-TOTAL DAS OUTRAS DESPESAS CUSTEADAS COM RECEITAS ADICIONAIS PARA FINANCIAMENTO DO ENSINO (40+41+42+43)	762.378,01	862.378,01	952,00	0,11	299,00	0,03
45-TOTAL GERAL DAS DESPESAS COM MDE (29+44)	10.173.043,11	10.605.043,11	1.162.133,46	10,96	1.074.225,32	10,13
RESTOS A PAGAR INSCRITOS COM DISPONIBILIDADE FINANCEIRA DE RECURSOS DE IMPOSTOS VINCULADOS AO ENSINO	SALDO ATÉ O BIMESTRE					
46-RESTOS A PAGAR DE DESPESAS COM MDE	CANCELADO EM 2015 (g)					
46.1-EXECUTADAS COM RECURSOS DE IMPOSTOS VINCULADOS AO ENSINO	-					
46.2-EXECUTADAS COM RECURSOS DO FUNDEB	-					

Prefeitura Municipal de Ceu Azul - PR
Relatório Resumido da Execução Orçamentária
Demonstrativo das Receitas e Despesas com Manutenção e Desenvolvimento do Ensino - MDE
Organamentos Fiscal e da Seguridade Social
Janeiro a Fevereiro 2015/Bimestre Janeiro-Fevereiro

RREO - ANEXO VIII(LDB, art. 72) R\$ 1,00

FLUXO FINANCEIRO DOS RECURSOS DO FUNDEB	VALOR
47 SALDO FINANCEIRO EM 31 DE DEZEMBRO DE 2014	408.839,51
48 (+)INGRESSO DE RECURSOS ATÉ O BIMESTRE	555.824,61
49 (-)PAGAMENTOS EFETUADOS ATÉ O BIMESTRE	608.702,07
49.1-Orçamentário do Exercício	547.040,80
49.2-Restos a Pagar	61.661,27
50 (+)RECEITA DE APLICAÇÃO FINANCEIRA DOS RECURSOS ATÉ O BIMESTRE	5.450,03
51 (-)SALDO FINANCEIRO NO EXERCÍCIO ATUAL	299.750,81

FONTE: PRONIM RF - Responsabilidade Fiscal, 21/Mar/2015, 08h e 14m.

¹Limites mínimos anuais a serem cumpridos no encerramento do exercício.


²Art. 21, § 2º, Lei 11.494/2007: "Até 5% dos recursos recebidos à conta dos Fundos, inclusive relativos à complementação da União recebidos nos termos do § 1º do art. 6º desta Lei, poderão ser utilizados no 1º trimestre do exercício imediatamente subsequente, mediante abertura de crédito adicional."


³Caput do artigo 212 da CF/1988.

⁴ Os valores referentes à parcela dos Restos a Pagar inscritos sem disponibilidade financeira vinculada à educação deverão ser informados somente no RREO do último bimestre do exercício.

⁵ Limites mínimos anuais a serem cumpridos no encerramento do exercício, no âmbito de atuação prioritária, conforme LDB, art.121.V.


Eneidir Wichoski
 CRG - 0541740-1 PR
 CPF 706.500.049-49


Jaime Luis Basso
 Prefeito Municipal
 Gestão 2013/2016


Aldo Yashuo Wakimoto
 Coordenador do Controle Interno
 Decreto nº 8870/2013